



Elvido

Niedrigbetten mit digitaler Unterstützung

Die Elvido-Familie: Betten nach Maß

Smarte und modulare Lösungen für eine moderne Pflege



Die stationäre Pflege steht vor größeren Herausforderungen als je zuvor: Personalmangel, Nachwuchssorgen und zuletzt die Belastung durch die Pandemie haben in vielen Häusern zu einer Arbeitsverdichtung geführt, die nach neuen Lösungen verlangt. Die aktuelle Generation unserer Pflegebettenserie Elvido strebt mit jedem Detail nach einer stärkeren Entlastung der Pflegekräfte und einer höheren Lebensqualität für die Bewohner. Im Mittelpunkt stehen dabei digitale Assistenz-Systeme wie das Out of Bed smart und ein modularer Aufbau, der jedes einzelne Bett in ein maßgeschneidertes Wunschbett verwandelt.

Entdecken Sie in der Elvido-Familie zudem Schwerlastbetten, mechanische Betten oder besonders mobile Modelle, die sich auf jeder Station bis hin zur Psychiatrie mit höchsten Anforderungen einsetzen lassen.

Inhalt

Elvido auf einen Blick	4	Flexibles Bedienkonzept	20
Modellvarianten	6	Leuchten	22
• Elvido vervo	7	24-Volt-System	23
• Elvido movo	8	Design	24
• Elvido forto	9	• Häupter und Dekore	24
• Elvido rega	10	• Kopf- und Fußteile	24
Mehr Schutz und Lebensqualität für Bewohner	11	• Stoffe und Kunstleder	25
• Werdenfänger Weg	12	Sinnvolle Ergänzungen	26
• Easy-Click-System	13	• Untergestell-Abdeckungen	26
• Vario-Safe-System	14	• Liegeflächen	27
Nutzergruppen im Pflegeheim	16	• Wandabweisrollen & Wandabstandshalter	27
Ergonomie und Mobilisierung	17	• Schutzbezüge & Schutzpolster	27
Positionierungsmöglichkeiten	18	• Fallschutzmatte	27
Bettverlängerung	19	• Aufrichter	28
Digitalisierung	19	Ausstattungen und Optionen	30
• Out-of-Bed smart		Technischer Service	31
		• Ersatzteile, Bettenprüfung, Wartung	
		Die Stieglmeyer-Gruppe	



Elvido vervo

- **Höhenverstellung:**
ca. 25 – 80 cm
- **Sturzrisiko und -folgen minimieren:**
 - Niedrigbett für Schutz ohne freiheitsentziehende Maßnahmen
 - folgt der Philosophie des Werdenfänger Weges
 - das Plus an Sicherheit mit optionalem Out-of-Bed-System

Seite 6



Elvido movo

- **Höhenverstellung:**
ca. 28 – 83 cm
- **Fahrbarkeit:**
 - große 100-mm-Doppellaufrollen – einfaches Manövrieren auch auf engem Raum und bei Fahrten auf längeren Wegen
 - überwindet mühelos kleinere Hindernisse, z. B. Türschwellen
 - zentrale Rollenfeststellung macht zusätzliche Wege um das Bett überflüssig
 - Spurrulle erleichtert das Steuern

Seite 7



Elvido forto

- **Höhenverstellung:**
ca. 30 – 85 cm
- **Sichere Arbeitslast:**
260 kg für anspruchsvolle Anwendungen
- **Liegeflächenbreite:**
100 cm
- **Rollen:**
125-mm-Doppellaufrollen

Seite 8



Elvido rega

- **Höhenverstellung:**
ca. 39 – 80 cm
- **Geeignet für die Psychiatrie:**
 - mechanisch verstellbares Bett
 - hohe Stabilität
 - einfache Verstellung über hydraulische Fußpumpe

Seite 9

Elvido auf einen Blick

Digital vorbereitet:

- Out-of-Bed-System und zukünftige Connectivity-Funktionen können genutzt werden



Seitensicherungen:

- optimaler Schutz mit durchgehender Seitensicherung oder Förderung der Mobilität mit geteilter kombinierbarer Seitensicherung mit integrierter Mobilisierungsstütze
- werkzeuglos abnehmbare Easy-Click-Holme lassen sich besonders gründlich reinigen
- das Baukasten-System des Elvido sieht auch geteilte Vario-Safe-Seitensicherungen oder -Blenden vor



Liegeflächen für jeden Anspruch:

- die standardmäßig verbaute Hygiene-Liegefläche mit werkzeuglos entnehmbaren Elementen bietet Zugang für Service-Zwecke und ist optimal zu reinigen
- optional bietet die freischwingende Komfort-Liegefläche besonders angenehme Lagerung
- integrierte Bettverlängerung



Bedarfsorientiert:

- Variante vervo: der Allrounder besonders wohnlich
- Variante movo: große Rollen zur besseren Fahrbarkeit
- Variante forto: Schwerlastvariante (260 kg sichere Arbeitslast) mit allen Vorteilen des Elvido und Komfortbreite von 100 cm
- Variante rega: die mechanische Variante für Sicherheit im Psychiatrie-Bereich

Variante vervo



Variante movo



Variante forto



Variante rega



Altern mit Stil:

- das Vario-Safe-System bietet eine große Auswahl an passenden Stoffen, Farben, Formen und Mustern rund ums Bett






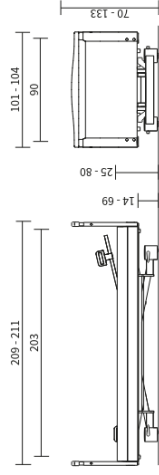
Elvido vervo

Das vielseitige Niedrigbett für hohe Ansprüche

- Höhenverstellbereich von ca. 25 – 80 cm
- einstellbarer Zwischenstopp gewährt sicheren Bodenkontakt beim Aufstehen für Bewohner jeder Körpergröße; Orientierung und Gleichgewichtssinn werden durch die taktile Wahrnehmung mit den Fußsohlen gestärkt
- serienmäßiges OpenBus-Antriebssystem ermöglicht den Einsatz des optionalen Out-of-Bed-Systems



Außenmaße/Höhenverstellbereich:



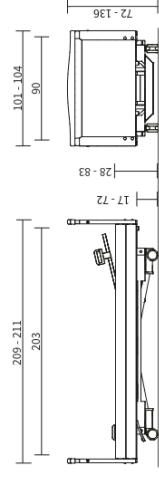
Elvido movo

Das besonders bewegliche Niedrigbett

- große 100-mm-Doppelaufrollen für leichtes Manövrieren
- Bett lässt sich mühelos in ein anderes Pflegezimmer oder zur Aufbereitung in einen Hygiene-Bereich bringen
- immobile Pflegebedürftige können im Bett am sozialen Leben im Gemeinschaftsraum oder auf der Terrasse teilhaben
- Spurröle für noch leichteres Manövrieren



Außenmaße/Höhenverstellbereich:





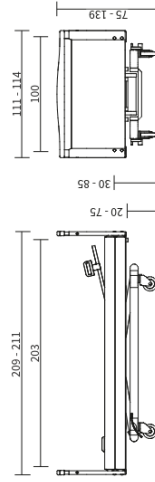
Elvido forto

Mehr Komfort für große und schwergewichtige Bewohner

- 260 kg sichere Arbeitslast für schwergewichtige Bewohner
- Liegeflächenbreite von 100 cm und leicht bedienbare Bettverlängerung für mehr Platz und Komfort
- ergonomisch günstige Arbeitshöhe von bis zu 85 cm erleichtert die Pflege
- große 125-mm-Doppellaufrollen ermöglichen gute Fahrbarkeit auch bei hoher Arbeitslast



Außenmaße/Höhenstellbereich:



Hohe sichere Arbeitslast
260 kg

24 Volt System

Bettverlängerung

Einfache Bedienung

Footstiege

Trendelenburg-Position

Mechanisches Bett

Footstiege

Trendelenburg-Position



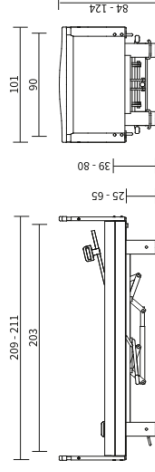
Elvido rega

Das Pflegebett für psychiatrische Einrichtungen

- Höhenverstellung von 39 bis 80 cm mithilfe eines optional abnehmbaren Pumppedals
- robuste Metall-Liegefläche mit eingeschweißtem Gitterboden
- optionale Fixierbügel an den Lehnen und Rahmenprofilen der Liegefläche
- ideal für Standorte ohne Stromversorgung



Außenmaße/Höhenstellbereich:



Mechanisches Bett

Footstiege

Trendelenburg-Position

Mehr Schutz und Lebensqualität für Bewohner

Wohlbefinden ohne freiheitsentziehende Maßnahmen



Gute Gesundheit und lange Selbstständigkeit der Bewohner tragen entscheidend zum Wohlbefinden und zur Entlastung aller Menschen im Pflegeheim bei. Die Niedrigbetten der Elvido-Serie fördern Schutz, Mobilisierung und Komfort ohne Einschränkungen der Freiheit. Viele Häuser haben im vergangenen Jahrzehnt daran gearbeitet, den Einsatz freiheitsentziehender Maßnahmen um mehr als 50 % zu reduzieren.

Unser Elvido ist mit seinen vielen unterstützenden Verstelloptionen und den intelligenten geteilten Seitensicherungen für dieses Ziel geschaffen.

Werdenfelser Weg



▲ Niedrigposition von ca. 25 cm zur Vermeidung von Sturzverletzungen.

- Die Philosophie des Werdenfelser Weges verfolgt das Ziel, freiheitsentziehende Maßnahmen (FEM) wo immer möglich zu vermeiden.
- Geteilte und kombinierbare Seitensicherungen bieten auch bei nur kopfseitiger Anstellungen normgerechten Schutz über mehr als 50 % der Liegefläche.
- Der Bewohner kann das Bett fußseitig jederzeit verlassen.



▲ Beinhochlage zur Entspannung und Stärkung des Kreislaufs.



▲ Sitzposition für Kommunikation auf Augenhöhe und Mahlzeiten im Bett.

ENTSCHEIDEND BESSER

Niedrigbetten mit geteilten Seitensicherungen

- ideale Balance aus Schutz und Eigenständigkeit
- ermöglicht zweckmäßige Positionen von Liegefläche und Seitensicherungen für Schlaf und Freizeit
- die Niedrigposition des Elvido von ca. 25 cm verringert das Verletzungsrisiko bei Stürzen
- auf den Einsatz der Seitensicherung kann verzichtet werden oder es werden kurze Seitenelemente zur Förderung der Mobilisierung kopfseitig eingesetzt
- ein nächtlicher Toilettengang ist ungehindert möglich – auf Wunsch abgesichert durch das Out-of-Bed-System



Easy Click – leichte Handhabung und hervorragende Hygiene

Durchgehende und kombinierbare Seitensicherungen werkzeuglos montierbar

Manche Bewohner benötigen maximalen Schutz – die klassische durchgehende Seitensicherung ist in diesem Fall häufig die beste Wahl. Bei Bedarf lässt sie sich auf der anderen Bettseite mit der kombinierbaren geteilten Seitensicherung einsetzen, sodass Sicherheit und Freiheit in idealer Balance sind. Die Mittelstütze der kombinierbaren Seitensicherung ist zugleich eine robuste Mobilisierungshilfe. Die Elvido-Serie bringt für beide Seitensicherungen serienmäßig das intelligente Easy-Click-System. Die Holme lassen sich dabei werkzeuglos auf vormontierte Halterungen „klicken“. Das erleichtert den Aufbau und die Reinigung des Bettes. Die eleganten Kunststoffkappen schützen das Innere der Holme vor Schmutz und Flüssigkeiten. Auch mit dem Easy-Click-System lassen sich Seitensicherungen wirtschaftlich zwischen mehreren Betten austauschen.



◀ Mit Easy Click lassen sich die Holme werkzeuglos an vormontierten Halterungen anbringen.

▶ Wird die Bettverlängerung genutzt, können längere Holme eingesetzt werden.



▶ Mit einer leicht bedienbaren Auslösung an Kopf- und Fußteilen lassen sich die Holme absenken.



▶ Kunststoffkappen schützen die Holme vor Beschädigungen und dem Eindringen von Schmutz und Flüssigkeit.



▶ Um die Holme der kombinierbaren Seitensicherung abzusenken, drückt man einfach den Knopf an der Mittelstütze. Die Stütze selbst lässt sich bei Nichtgebrauch abnehmen und in einer Halterung unter dem Bett verstauen.



Vario Safe – das System für wechselnde Anforderungen

Modularer Aufbau eröffnet neue Möglichkeiten im Alltag

Mit unserem patentierten Vario-Safe-System lassen sich bei allen Elvido-Modellen die Kopf- und Fußteile werkzeuglos anbringen und abnehmen. Das ist ein großer Vorteil bei einer intensiveren Pflege und ermöglicht zugleich, auf Wunsch neue Häupter nachzurüsten und die Optik des Bettes umzugestalten.

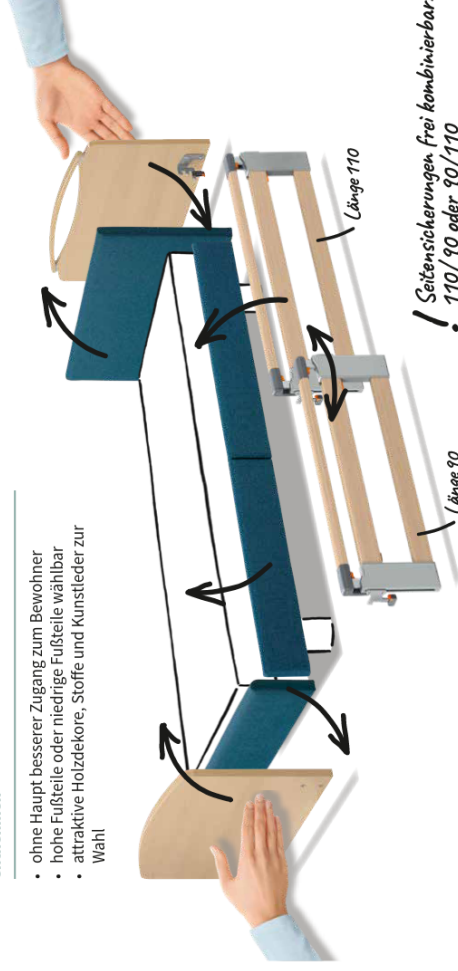
Als Alternative zur durchgehenden oder kombinierbaren Seitensicherung beinhaltet das Vario-Safe-System auch eine geteilte Seitensicherung. Dabei lassen sich die einzelnen Elemente in zwei Stufen nach oben ausziehen und bieten maßgeschneiderte Sicherheit. Ist kein Schutz über die gesamte Bettlänge erforderlich, kann z. B. auch eine kopfstückige Seitensicherung mit fußseitigen Seitenblenden kombiniert werden. All diese Elemente lassen sich werkzeuglos abnehmen und austauschen. Das folgende Schaubild demonstriert die vielen Möglichkeiten.

Kopfteile bei Bedarf sekundenschnell austauschen

- Intensivpflege-ready: Physiotherapie, Körper- und Fußpflege

Fußteile nach Wunsch austauschen oder entnehmen

- ohne Hauptzugang zum Bewohner
- hohe Fußteile oder niedrige Fußteile wählbar
- attraktive Holzdekore, Stoffe und Kunstleder zur Wahl



! Seitensicherungen frei kombinierbar: 110/90 oder 90/110

Geteilte Seitensicherung bei Bedarf montieren oder demontieren

- 2 Elemente mit 90 und 110 cm Länge lassen sich frei kombinieren oder einzeln verwenden
- 110 cm kopfstückig entsprechen normgerechtem Seitensicherungsschutz
- 90 cm kopfstückig geben ein Gefühl von Sicherheit und Orientierung und lassen viel Platz für den Ein- und Ausstieg
- bei Nutzung der integrierten Bettverlängerung können zwei 110-cm-Elemente angebracht werden

Geteilte Seitensicherungen zweistufig teleskopierbar

- geteilte Seitensicherung in zwei Stufen nach oben teleskopierbar oder diagonal anstellbar
- mühelose Auslösung mit ergonomischen Tasten



Ein Steckschutz am Bettrahmen garantiert die sichere und normkonforme Anbringung der Seitensicherung.

Ein Bett für die wechselnden Anforderungen aller Menschen im Pflegeheim

Mehr Komfort, Schutz und Entlastung für jede Nutzergruppe

„Wir benötigen Betten, die sich an wechselnde Anforderungen anpassen lassen.“

Claudia Wagner,
Hausleitung Pflegeheim



In unserem Haus ist es uns wichtig, die Bewohner als Individuen wertzuschätzen und ihre Bedürfnisse zu erfüllen. Die Betten der Elvido Serie unterstützen uns dabei – und ermöglichen uns die Kombination von Komfort und wirtschaftlichem Arbeiten. Durch die Flexibilität des Vario-Safe-Systems lassen sich die Betten jederzeit schnell an wechselnde Anforderungen anpassen. Das spart Zeit und Geld, die wir für pflegerische Aufgaben benötigen.

- mühelose Anpassung der Seitensicherung am Einsatzort des Bettes
- Varianten-Vielfalt der Elvido-Serie ermöglicht die Auswahl maßgeschneiderte Produkte
- attraktive Optik der Betten stärkt die Außenwirkung des Hauses

„Das Bett soll helfen, die Gesundheit unserer Bewohner zu erhalten.“

Lea Kim,
Pflegerdienstleitung



Selbstständige Mobilität ist das beste Mittel, um die Gesundheit und Lebensfreude unserer Bewohner zu erhalten. Doch dabei müssen wir Sturzverletzungen bestmöglich vermeiden. Die Elvido-Modelle mit ihrem großen Höhenverstellbereich dienen in Ruhephasen als schützende Niedrigbetten und bieten zugleich eine ergonomische Aufstehhöhe. Auch die geteilten Seitensicherungen, auf die sich die Bewohner stützen können, erleichtern das Aufstehen und entlasten meine Pflegekräfte.

- Höhenverstellbereich von 25 cm für Ruhephasen bis zu 80 cm für rücken schonendes Arbeiten
- kopfseitige Seitensicherungen als Mobilisierungstützen
- flexibel verstellbare Liegefläche für gesundheitsfördernde Positionierung im Bett

„Für unsere Bewohner wünsche ich individuellen Schutz und eine sichere Hygiene.“

Peter Kaminski,
Haustechniker



Wir Haustechniker lieben die Elvido-Serie. Mit den Systemen Vario Safe oder Easy Click können wir diese Betten in wenigen Augenblicken werkzeuglos umgestalten. Das erhöht den Schutz für unsere Bewohner und erleichtert uns die Arbeit. Die abnehmbaren Seitensicherungen und Elemente des Bettumbaues lassen sich zudem besonders einfach und gründlich reinigen – keine verborgene Stelle bleibt unbeachtet. So erreichen wir bei unseren Pflegebetten das Ziel einer bestmöglichen Hygiene.

- Austausch und Umgestaltung des gesamten Bettumbaues mit Vario Safe
- werkzeuglose Entnahme der Seitensicherungsrohle mit Easy Click
- robuste, wartungsarme Betten – weit über die normativen Anforderungen getestet


„Ich möchte mein Leben im Pflegeheim frei und selbstständig genießen.“

Rebecca Stein,
Pflegeheim-Bewohnerin



Als ich noch in meiner Wohnung lebte, war ich stolz auf mein schönes Schlafzimmer. Umso mehr habe ich mich gefreut, als ich in meinem neuen Zuhause mein Pflegebett sah. Es ist so wohnlich und gemütlich, dass ich immer gerne Zeit darin verbringe. Jeden Morgen fahre ich das Bett mit dem Handschalter auf eine Höhe, aus der ich problemlos aufstehen kann. So starte ich sicher und selbstständig in den neuen Tag.

- individuell programmierbarer Zwischenstopp auf der idealen Aufstehhöhe
- große Auswahl an wohnlichen Holzdekoren, Polsterungen und Formen der Kopf- und Fußteile
- Alltag auf Augenhöhe durch bequeme Sitzposition



Ergonomie und Mobilisierung

Entlastung der Pflegekräfte im Alltag

Rückenschmerzen sind eines der größten Probleme im Pflegeberuf – bis zu zwei Dritteln der Pflegekräfte leiden laut Umfragen darunter. Umso wichtiger ist die Möglichkeit, in vielen Situationen rückenschonend in aufrechter Haltung zu arbeiten. Die Höchstposition der Elvido-Betten von bis zu 85 cm hilft dabei ebenso wie der leichte Zugang zum Bewohner dank modularer, abnehmbarer Elemente. Die vielen Mobilisierungshilfen der Konstruktion erleichtern zudem den Bewohnern das Aufstehen ohne fremde Hilfe.



ENTSCHEIDEND BESSER

Rückenproblemen effizient vorbeugen

- sehr großer Höhenverstellbereich von ca. 25 bis zu 85 cm je nach Modellvariante
- leichter Zugang zum Pflegebedürftigen
- Entlastung durch selbstständige Mobilisierung des Bewohners



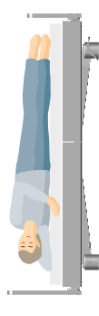
Die Fowler-Position erleichtert die Atmung und verbessert die Sauerstoffversorgung.

Positionierungsmöglichkeiten

Unterstützung bei Genesung und Förderung der Eigenständigkeit

Die vielfältigen Verstellmöglichkeiten der Elvido Serie stärken langfristig die Gesundheit der Bewohner und unterstützen die Arbeit der Pflegekräfte. Die flexible Liegefläche ermöglicht Positionen wie beispielsweise eine Fußtieflagerung zur Aspirations- und Pneumonieprophylaxe sowie die Cardiac-Chair-Position zur Entlastung des Herzens oder die Fowler-Position zur Erleichterung der Atmung. Zur Schockbekämpfung und Entlastung der Venen stehen die Trendelenburg-Position und die abgewinkelte Beinhochlage zur Auswahl.

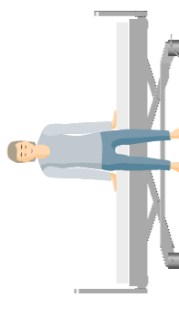
Stellhöhen des Bettes



▲ Niedrigposition von ca. 25 cm zur Vermeidung von Sturzverletzungen.



▲ Die Höchstposition liegt je nach Modellvariante zwischen 80 und 83 cm – ideal für rücken-schonendes Arbeiten auf Hüfthöhe.



▲ Mit individueller Verstellung der Liegefläche können Bewohner viel einfacher selbstständig aufstehen. Der Zwischenstopp ist individuell einstellbar, werkseitig liegt die Einstellung bei 38 cm.

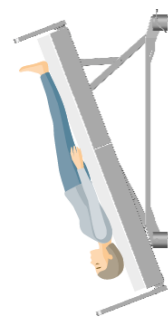
Positionierung



▲ Die Cardiac-Chair-Position entlastet das Herz und stärkt den Kreislauf.



▲ Die Schwenkbarkeit des Bettkorpus ermöglicht eine Fußtieflage, um z. B. das Schlucken zu erleichtern und Aspirationen vorzubeugen.



▲ Die Trendelenburg-Position kann die Folgen eines Schocks mildern.



▲ Die Unterschenkelneinverstellung bis ca. 22° dient der Entlastung und Schmerzlinderung.


Bettverlängerung

Größgewachsene Bewohner benötigen mehr Platz. Die integrierte Verlängerung des Bettrahmens um 20 cm sorgt dabei für optimalen Komfort und macht unsere Elvido-Betten besonders zukunftssicher.


Soll das Elvido nur mit kopfseitiger oder ganz ohne Seitensicherung genutzt werden, lässt sich die Verlängerung prinzipiell ohne weitere Nachrüstungen mit einer längeren Matratze nutzen.

Wohnlicher und sicherer ist das verlängerte Bett natürlich mit passenden Seitensicherungen und Blenden. Je nach modulare System gibt es hier viele maßgeschneiderte Möglichkeiten. Auch die Unterschenkellehne lässt sich nach Wunsch verlängern.

Bei Betten mit Vario-Safe-System können bei Nutzung der Bettverlängerung die 90 cm langen Seiten-Elemente durch 110 cm lange Elemente werkzeuglos ausgetauscht werden.



Easy Click mit längeren Holmen.



Easy Click mit teleskopierbaren Holmen und Blenden.



Mit Vario-Safe-Seitenelementen bei 20 cm Verlängerung 2 x 110 cm Blenden oder Seitensicherung.

Unterschenkellehnen-Verlängerung, so dass eine Fuß-Hochlagerung möglich ist.

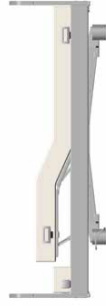
ENTSCHEIDEND BESSER

Mehr Platz und Komfort durch einfach bedienbare Bettverlängerung

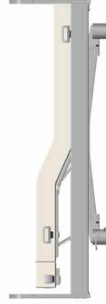
- die Menschen werden seit langem im Durchschnitt größer – Pflegeheime sollten vorbereitet sein
- einfache Aktivierung der Bettverlängerung entlastet das Personal
- praktische Optionen zur Verlängerung der Liegefläche



Ohne Seitensicherung, keine weiteren Teile notwendig. Blenden-Füllstück optional verfügbar.



Steckbares Polsterteil in 3 verschiedenen Höhen, je nach Matratze.



Out-of-Bed smart

Das optionale Out-of-Bed-System unterstützt die Arbeit der Pflegekräfte besonders bei Nacht. Es meldet z. B., wenn ein Bewohner nach einem Toilettengang nicht ins Bett zurückkehrt.

- Benachrichtigung der Pflegekraft nach einem voreingestellten Zeitintervall (Auswahl per Handschalter)
- Signal an Hausrufanlage
- Lichtautomatik mit Leseleuchte und Unterbettlicht
- hochmoderne Sensorik vermeidet Fehlalarme




Bereits beim Aufrichten aktiviert der Bewohner die Lichtautomatik.



Erst das Verlassen des Bettes löst nach dem festgelegten Intervall die Benachrichtigung aus.



Schon das Aufrichten des Bewohners aktiviert auf Wunsch das Unterbettlicht und die Leseleuchte – für eine sichere Orientierung.



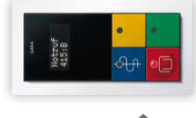
Nach dem Verlassen des Bettes benachrichtigt das Out-of-Bed-System nach einer festgelegten Zeit die Pflegekraft.



Visualisierung im Pflegezimmer.



Visualisierung im Flur.



Ein visueller und akustischer Hinweis im Pflegezimmer wird aktiviert.

Flexibles Bedienkonzept

Handschalter für individuelle Anforderungen

Die Bedienung des Elvido erfolgt mit einem individuell wählbaren Handschalter. Eine einfache, selbsterklärende Bedienung des Bettes mit dem Handschalter ist doppelt hilfreich. Die Pflegekraft muss auch in angespannten Situationen den Überblick und die Kontrolle behalten. Der Bewohner sollte auch mit eingeschränkten Fähigkeiten einfache Verstellungen selbst vornehmen können, um mehr Komfort zu genießen und die Pflegekraft zu entlasten. Sie haben die Wahl:

HB400


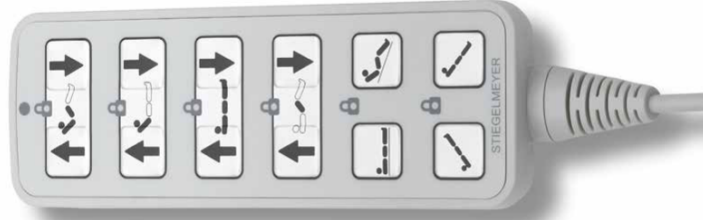
Beim HB400 sind die Tasten rund um die Uhr ideal zu erkennen: tagsüber durch eine transparent schwarze Umrandung, nachts durch eine angenehme Beleuchtung. Die Trendelenburg-Funktion ist integriert und benötigt keinen Zusatzhandschalter. Alle Optionen für den Bewohner lassen sich selektiv sperren.

LCD-Handschalter

Der optionale LCD-Handschalter zeigt die Verstellfunktionen auf einem großen beleuchteten Display. Mit seinen Pfeiltasten lässt sich die gewünschte Option mühelos auswählen und aktivieren. Die Pflegekraft kann kurzfristig alle gesperrten Funktionen öffnen und das Bett nach Bedarf verstellen.

Out-of-Bed-Handschalter

Wurde bei der Ausstattung das Out of Bed smart gewählt, wird die Bettausstattung durch einen weiteren Handschalter erweitert. Der Out-of-Bed Handschalter dient der Aktivierung des Systems. Über ihn ist auch die Meldezeit und weitere Funktionen wie Licht- und weitere Funktionen wie Licht-automatik einstellbar.



ENTSCHEIDEND BESSER Beleuchteter Handschalter HB400

- 6 Tastenreihen mit intuitiven Symbolen
- Kopf- und Fußsteiflage integriert
- Tasten durch Umrandung leicht erkennbar
- Beleuchtung bei Nacht
- Sperrzustand jeder Funktion per LED angezeigt
- Entsperrung per Magnet am Bett – keine losen Teile



Alle Verstellfunktionen lassen sich an einem Magneten im Bügelgriff einzeln sperren und entsperren.




Auch bei Nacht sind die beleuchteten Tasten gut zu erkennen.

Leuchten

Lebensqualität und Schutz

Unsere Leuchten spenden den Bewohnern ein angenehmes, gemühtliches Licht – ohne dabei die Zimmernachbarn zu stören. Ihre nur geringe Wärmeentwicklung sorgt für zusätzliche Sicherheit.



▶ Beim Modell Sola hat man die Wahl zwischen der Bedienung über einen Schalter am Lampenkopf oder einen Schnurschalter.

▶ Die Leuchten Stella und Sira unterstützen zusätzlich die Funktion Lichtautomatik in Verbindung mit dem Out-of-Bed-System.

Die Modelle Sola, Stella und Sira überzeugen mit elegantem Design. Sie lassen sich in den Aufrichterhülsen, am Aufrichterrohr oder am Nachttisch anbringen.



Wartungsfreundlich


durch 24-Volt-System

Hohe Sicherheit, Kostensoptimierung und ein Betrieb mit wenig Aufwand: Das optionale 24-Volt-System ist für alle Elvido-Betten mit elektrischem Antrieb eine attraktive Wahl.

Direkt an der Steckdose erfolgt die Spannungsumwandlung auf 24 Volt. Keine spannungsführende 230-Volt-Komponente befindet sich mehr in der Nähe des Pflegebedürftigen, der dadurch eine erhöhte Sicherheit genießt.

Kosten und Aufwand spart die deutliche Reduktion der Ableitstrommessungen. Diese müssen mit dem 24-Volt-System statt jährlich nur noch alle 10 Jahre stattfinden.

Ableitstrom-
messung nur alle
10 Jahre



ENTSCHEIDEND BESSER

Auswahl und Anschluss für jeden Bedarf

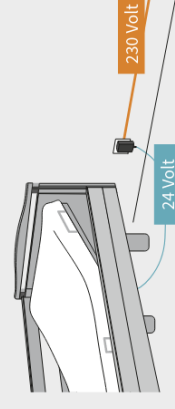
- Diverse Designs, ob elegant und schlank oder mit farbigem Akzent am Lampenschirm und LED Leuchtkörper, stehen zur Auswahl.
- Alle Modelle können mit einem 3,5-mm-Klinckenstecker und mit entsprechenden Adapterkabeln wahlweise direkt über das Bett oder mit einem Netzteil an eine Steckdose angeschlossen werden.
- Die Modelle Stella und Sira lassen sich in die Lichtautomatik des Out-of-Bed-Systems integrieren.
- Per Hand lässt sich Stella mit einem Schalter am Lampenkopf und Sira mit einem Schnurschalter bedienen. Beim Modell Sola hat man die Wahl zwischen beiden Optionen.



▶ Ein Netzstecker-Trafo stellt gleich an der Steckdose eine Schutzkleinspannung her. Der optionale Wandabstandshalter am Bett schützt Steckdosen, Wände und Inventar.

ENTSCHEIDEND BESSER

Starke Vorteile



- Schutzkleinspannung ab Trafo an der Steckdose
- keine 230-Volt-Komponenten am Bett
- optional erhaltlicher Akku macht das Pflegebett im Notfall unabhängig vom Stromnetz
- Ableitstrommessung nur alle 10 Jahre
- hohe Sicherheit für Bewohner

Design Häupter und Dekore

Für die Elvido-Serie steht eine Vielzahl wohnlicher Kopf- und Fußteile mit und ohne Griffleiste zur Verfügung. Wählen Sie dazu eines von zwölf aktuellen Holzdekoren – vom weißen Kreideton bis zum modernen, grob gemaserten Dekor Buche Crenata. Wir beraten Sie gern.



Buche Crenata



Buche Crenata



Eiche Style Zimt



Ulme Baron Trüffel



Buche Natur




Königsahorn



Nordic Teak



Kirsche Havanna




Bella Noce Schoko



Lindberg Eiche



Kirsche blumig geplankt



Magnolia



Kreide

Kopf- und Fußteile



Alero



Camo



Lito | Lito reha



Pino



Prinzino



Podego



Primus



Primus low

Unsere Nobla-Häupter sind zusätzlich in gepolsterten und gesteppten Varianten wählbar

Nobla mala | Nobla reha | Nobla

Steppung vertikal

Steppung Raute

Steppung Kachel

Stoffe und Kunstleder

Für die Nobla-Häupter und die Seitenblenden des Vario-Safe-Systems stehen attraktive Stoffe und Kunstleder zur Auswahl. Das komplette Angebot finden Sie auf der Webseite unseres Partners Delius. Bitte beachten Sie bei der Reinigung der Stoffe und Kunstleder die Hinweise des Herstellers.



Auszug aus den Stoffbezügen



Agon 6520




Aurora 2520



Comino 6552



Elvin 8550



Elvin 8551

Auszug aus den Kunstlederbezügen



Solo 1550



Solo 3551



Solo 4551



Solo 5551



Solo 7552



Steppung Raute

Sinnvolle Ergänzungen Bedarfsorientiert für jeden Anspruch

Die gesamte Elvido-Familie lässt sich individuell und bedarfsgerecht mit Optionen und Zubehör ergänzen. Eine Auswahl von zweckmäßigen Ausstattungsmerkmalen und Optionen, welche den Pflegealltag erleichtern und dem Bewohner zusätzlichen Komfort bieten, sehen Sie auf diesen Seiten.

Optionale Untergestell-Abdeckungen

Die Modellvariante Elvido vervio ist bereits serienmäßig mit 4 Kunststoffabdeckungen an den Ecken des Untergestells ausgerüstet. Sie ummanteln einige technische Merkmale und passen in ihrer silbergrauen Farbe zum Ton des Gestells. Auf Wunsch ist eine noch umfassendere Abdeckung erhältlich. Ihre beiden Kunststoff-Elemente umkleiden die kompletten Stirnseiten des Untergestells und sind in den Farben mehrerer Holzdekore lieferbar. Das Bett erhält so eine besonders persönliche Optik.



▲ Serienmäßig umkleiden 4 Kunststoff-abdeckungen die Enden der Längsver-
strebungen.


▲ Die optionale Abdeckung passt sich
der Dekorfarbe des Bettes an.



Liegeflächen



▲ Die serienmäßige Hygiene-Liegefläche – für gesundes Mikro-
klima und gründliche Aufbereitung.



▲ Die optionale Komfort-Liegefläche – flexibel gelagerte
Flächenelemente mit Schwenkfedern.

Wandabweisrollen



▲ Die Wandabweisrolle schützt Bett und Wände bei horizonta-
len und vertikalen Bewegungen.

Wandabstandshalter



▲ Der Wandabstandshalter schützt Bett, Wände und Inventar
vor Schäden durch Zusammenstöße.

Schutzbezüge und Schutzpolster



▲ Mit Schutzbezügen für die Häupter, die Seitensicherungen
und die Mittelstütze können Bewohner rundum gegen
Stoßverletzungen geschützt werden. Auch das Durchgreifen
zwischen den Holmen der Seitensicherung lässt sich so
verhindern.



▲ Die Elemente der geteilten Seitensicherung lassen sich
einzeln verkleiden.

▲ Der Schutzbezug für die durchgehende Seitensicherung lässt
sich mit den Holmen absenken und hochziehen.

Fallschutzmatte



▲ Für einen maximalen Schutz vor Sturzverletzungen emp-
fiehlt sich die Fallschutzmatte aus 3 cm starkem Verbund-
schaumstoff.

Aufrichter



▲ Der Aufrichter erleichtert eine bequeme Positionierung im
Bett.

Ausstattungen und Optionen

Modellvariante	Elvido vervo	Elvido movo	Elvido forto	Elvido rega
Maße und Gewichte				
Außenmaße (abhängig vom Holzbau)	ca. 100,3 x 211 cm	ca. 100,3 x 211 cm	ca. 110,3 x 211 cm	ca. 100,3 x 211 cm
Liegefläche (Matratzemaß)	90 x 200 cm oder 100 x 200 cm	90 x 200 cm oder 100 x 200 cm	100 x 200 cm	90 x 200 cm
Liegeflächenauflage (RL/Sitzteil/OL/UL)	ca. 85 / 15 / 40 / 60 cm	ca. 85 / 15 / 40 / 60 cm	ca. 85 / 15 / 40 / 60 cm	ca. 71 / 15 / 41 / 61 cm
Längenausgleich der Rückenlehne	ca. 10 cm	ca. 10 cm	ca. 10 cm	-
Sichere Arbeitslast	225 kg	225 kg	260 kg	225 kg
Unterfahrbarkeit	ca. 15 cm	ca. 16 cm	ca. 19 cm	ca. 15 cm
Gesamtgewicht	ca. 140 kg	ca. 140 kg	ca. 150 kg	ca. 150 kg
Antriebe				
Vollmotorisch, 230 Volt	✓	✓	✓	-
24-Volt-Antriebskonzept mit externem Trafo	0	0	0	-
Elektronische Komponenten				
Beleuchteter Standardhandschalter HB400 inkl. Trendlebung-Funktion	✓	✓	✓	-
LCD-Handscharter inkl. Trendlebung-Funktion	0	0	0	-
Out-of-Bed smart	0	0	0	-
Seitensicherungssysteme				
Integrierte durchgehende Seitensicherung Easy Click*	✓	✓	✓	✓
Integrierte kombinierbare Seitensicherung Easy Click*	0	0	0	0
Geteilte Seitensicherung mit Vario Safe	0	0	0	-
Seitenblende ohne Seitensicherung	0	0	0	0
Liegeflächen				
Hygiene-Liegefläche (Polypropylen, herausnehmbar mit Fixergurt-Aufnahme)	✓	✓	✓	-
Komfort-Liegefläche (nicht bei Liegefläche 100 cm)	0	0	-	-
Liegeflächenbreite 100 cm	0	0	✓	-
Stahlgitterboden	-	-	-	✓
Bettverlängerung, 10 oder 20 cm	✓ integriert	✓ integriert	✓ integriert	0 anschraubbar
Rollen				
Doppellaufrolle	✓ Ø 50 mm	✓ Ø 100 mm	✓ Ø 125 mm	✓ Ø 50 mm
2x2-Rollenfeststellung	✓	-	-	-
4-Rollen-Zentralfeststellung	0	✓	✓	✓
Wandabweissysteme				
Wandabweissrolle horizontal wirkend	0	0	0	0
Universalsrolle horizontal und vertikal wirkend	0	0	0	0
Wandabstandhalter am Untergestell	0	0	0	0
Verstellbereiche				
Höhenverstellung	ca. 25 - 80 cm	ca. 28 - 83 cm	ca. 30 - 85 cm	ca. 39 - 80 cm
Rückenlehnenverstellung bis 70°	✓	✓	✓	✓
Oberschenkelneinverstellung bis 40°	✓	✓	✓	✓
Fußtieflage	✓ bis 12°	✓ bis 12°	✓ bis 12°	0 bis 10°
Kopftieflage	✓ bis 12°	✓ bis 12°	✓ bis 12°	0 bis 14°

Modellvariante	Elvido vervo	Elvido movo	Elvido forto	Elvido rega
Zusatzausstattung				
Unterbettlicht	0	0	0	-
Integrierte Bettverlängerung mit teleskopierbaren Sicherungsholmen und Seitenblende	0	0	0	-
Bettzeugaufblage	0	0	0	0
Integrierter Leuchtenanschluss	0	0	0	-
Integrierter Akku	0	0	0	-

✓ = Standardausstattung
 0 = optional erhältlich
 - = nicht lieferbar

ENTSCHEIDEND BESSER Elvido-Serie – die Sicherheitsstandards

- EN 14971 Risikoanalyse für Medizinprodukte
- EN 60601-1 Sicherheit für medizinisch elektrische Geräte
- EN 60601-1-1 Elektromagnetische Verträglichkeit
- DIN EN 60601-2-52 Medizinische elektrische Geräte





Technischer Service

Unsere Leistungen – individuell nach Ihren Anforderungen

Die hochwertigen Krankenhaus- und Pflegebetten der Stiegelmeier-Gruppe werden von einem ebenso erstklassigen Service begleitet. Unser Leistungs-Portfolio umfasst die Kernaufgaben Prüfung, Instandsetzung, Schulung und Beratung.

Dabei richten wir uns ganz nach den Wünschen und Anforderungen Ihres Hauses. Egal, wie Sie uns kontaktieren möchten, jeder Weg steht Ihnen offen. Persönliche Ansprechpartner am Telefon unterstützen Sie bei Ersatzteilbestellungen und umfassendem technischem Support. Über 50 Mitarbeiter im Technischen Außendienst kümmern sich vor Ort bei den Kunden um Prüfungen und Instandsetzungen.

Unser Service unterstützt alle Stiegelmeier-Produkte bis 15 Jahre nach dem Kauf mit Ersatzteilen. Stiegelmeier betreibt in Herford ein hochmodernes Servicezentrum mit 3.000 Quadratmetern Lagerfläche. In diesem automatisierten Lager befinden sich durchschnittlich 7.500 Artikel, die in der Regel innerhalb kurzer Zeit verschickt werden können. Sie können diese Artikel auch bequem online in unserem Service-Portal bestellen:

<https://service.stiegelmeier.com>



+49 5221 185 777

Mo-Do von 8:00 bis 16:30 Uhr

Fr von 8:00 bis 14:00 Uhr

service@stiegelmeier.com



Ersatzteile

In unserem Service-Portal können Kunden jederzeit Ersatzteile bestellen. Persönliche Favoritenlisten sowie Einsicht in alle wichtigen Dokumente und die Verfolgung der Lieferungen per Track & Trace sorgen für Komfort und Transparenz. Das Bettenmanagement im Haus lässt sich vorausschauend planen.

Bettenprüfung

Die Bettenprüfung kann eine Inspektion oder eine Wartung sein. In der Inspektion beurteilen wir den technischen Ist-Zustand des Bettes. Daraus lassen sich für jedes einzelne Bett die passenden Maßnahmen ableiten. Zusätzlich zu diesen Leistungen umfasst die Wartung vorbeugende Instandhaltungsmaßnahmen – zum Beispiel das Justieren der Bremse. Die Wartung ist die Bewahrung des Soll-Zustandes. Inspektion und Wartung folgen immer länderspezifischen Vorgaben und beinhalten einen Servicebericht, den Sie auch online abrufen können.

Schnelle Reparatur des Bettes

Als Hersteller garantieren wir Ihnen die Nachlieferung von Original-Ersatzteilen innerhalb kürzester Zeit. Schäden an Ihren Betten beheben unsere Mitarbeiter schnell, kompetent und zu einem sehr guten Preis-Leistungs-Verhältnis. Besondere Instandsetzungen, Umbauten oder Komplettreparaturen werden in unserem Servicezentrum in Herford vorgenommen.

STIEGELMEYERGROUP



Solutions for people who care

Die Stiegelmeier-Gruppe ist Deutschlands führender

Hersteller von medizinischen Betten für Krankenhäuser, Pflegeheime und die Pflege zuhause. Mit modernen Nachtischen, Möbeln und digitalen Assistenzsystemen ist sie zugleich ein innovativer Anbieter ganzheitlicher Lösungen. Das familiengeführte Unternehmen entwickelt erfolgreich Angebote für die internationalen Märkte in mehr als 100 Ländern.

Unsere Stärken:

- Produktentwicklung an unserem Hauptsitz Herford in Deutschland – Produktion in vier modernen Werken in Deutschland und Polen
- Fabrik in China für den chinesischen Markt
- Tochtergesellschaften und Vertriebspartner in zahlreichen Ländern
- erstklassiger Service mit zuverlässiger Ersatzteilversorgung
- Schulungen und Prozessoptimierung für unsere Kunden
- nachhaltiges Handeln mit hohem gesellschaftlichem Engagement

Unsere Expertise

Krankenhaus
Pflegeheim
Pflege zuhause
Komfortbetten
Objektmöbel
Service

Unsere Werte

Erfahren
Menschlich
Verlässlich
Lösungsorientiert
Aufgeschlossen
Selbstbewusst



Maßgeschneiderte ANGEBOTE für alle MÄRKTE

1.000 11 MITARBEITER WELTWEIT

STANDORTE in Deutschland, Polen, den Niederlanden, Belgien, Frankreich, Finnland, Südafrika und China

Internationale ZERTIFIZIERUNG



DEUTSCHE INGENIEURKUNST

100.000 MEHR ALS produzierte Betten pro Jahr

15 JAHRE BIS ZU VERTRIEB in über

100 Ländern Ersatzteillieferungen

Unsere Marken





STIEGELMEYERGROUP

Solutions for people who care



Hauptsitz / Headquarters

Deutschland / Germany
Stieglmeyer GmbH & Co. KG
Ackerstraße 42
32051 Herford
Phone +49 (0) 5221 185 - 0
Fax +49 (0) 5221 185 - 100
info@stieglmeyer.com
www.stieglmeyer.com



Hauptsitz / Headquarters

Deutschland / Germany
Burmeier GmbH & Co. KG
Industriestraße 53
32120 Hiddenhausen
Phone +49 (0) 5223 9769 - 0
Fax +49 (0) 5223 9769 - 090
info@burmeier.com
www.burmeier.com

France
Stieglmeyer SAS
16 Avenue de l'Europe
Bâtiment SXB1
67300 Schiltigheim
Phone +33 (0) 4 7238 - 5336
contact@stieglmeyer.fr
www.stieglmeyer.fr

South Africa
Stieglmeyer Africa (PTY) Ltd.
The Estuaries - Century City
Cape Town, 7441
Phone +27 (0) 21 555 - 1415
Fax +27 (0) 21 555 - 0639
info.southafrica@stieglmeyer.com
www.stieglmeyer.co.za

Nederland / Netherlands
Stieglmeyer BV
Peppelenbos 7
6662 WB Elst
Phone +31 (0) 345 581 - 881
info@stieglmeyer.nl
www.stieglmeyer.nl

Suomi / Finland
Stieglmeyer Oy
Ahjokatu 4 A
15800 Lahti
Phone +358 (0) 3 7536 - 320
Fax +358 (0) 3 7536 - 330
stieglmeyer@stieglmeyer.fi
www.stieglmeyer.fi

Polska / Poland
Stieglmeyer Sp. z o.o.
86-212 Stolno
Grubno 63
Phone +48 56 6771 - 400
Fax +48 56 6771 - 410
info.stolno@stieglmeyer.pl
www.stieglmeyer.pl

China
Stieglmeyer China Co. Ltd.
Poly Center, No. 8 South Wenhua Road
Dongping New Town, Shunde District
528300 Foshan
Phone +86 757 29878710 - 0
info@stieglmeyer.cn
www.stieglmeyer.cn



stieglmeyer-group.com